

# LobbyWorks®

# Honeywell

## Система управления посетителями

### Выше безопасность

- Полная информация о посетителях: кто, когда, к кому проходил
- Нет нежелательных посетителей
- За каждым посетителем закреплен сотрудник
- Объективная информация о посетителях в «реальном времени»
- Меньше риски влияния «человеческого фактора»

### Эффективнее работа персонала

- Заказ пропусков сотрудниками со своих рабочих мест
- Автоматизированное утверждение/одобрение/уведомление выдачи пропуска
- Автоматическое получение пропуска при регистрации посетителя
- Интуитивно понятный интерфейс
- Быстрая подготовка отчетов
- Простые коммуникации между сотрудниками, посетителями и службой безопасности

### Выше имидж организации

- Применение современных информационных технологий
- Быстрая регистрация посетителя
- Печать пропуска в черно-белом/цветном виде с фотографией посетителя, логотипом и названием организации

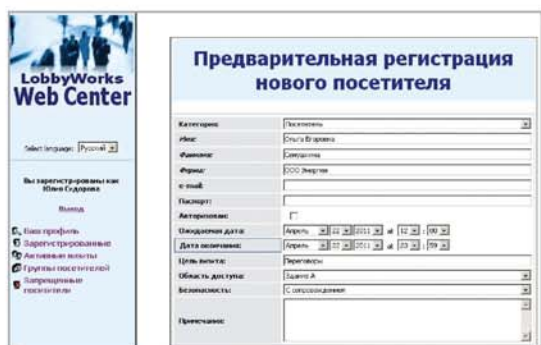
*Ваш первый рубеж защиты!*



[www.honsec.ru](http://www.honsec.ru)

Электронные системы управления посетителями LobbyWorks внедряются во всем мире на промышленных предприятиях, в государственных учреждениях, аэропортах, морских портах, в корпоративных офисах финансовых, страховых, телекоммуникационных компаний, бизнес-центрах и т.п.

# LobbyWorks - мощная и гибкая система организации прохода посетителей



## Предварительная регистрация посетителя сотрудниками предприятия

Заказ пропуска или оформление предварительной заявки на пропуск посетителя по локальной сети или Internet. Возможна настройка согласования заявки уполномоченными лицами (руководителем, службой безопасности и т.п.)

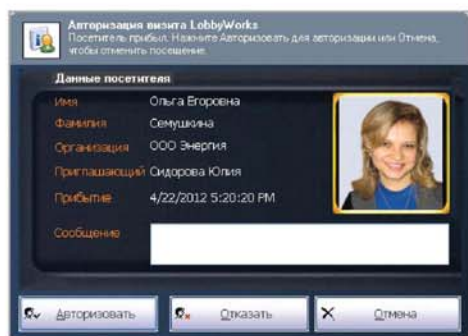


## Ввод данных о посетителе: фото, сканирование и распознавание паспорта ...

Ввод всей требуемой информации о посетителе в зависимости от политики безопасности предприятия может быть возложена:

- на Бюро пропусков;
- на Регистрационную стойку (ресепшен);
- на самого посетителя (с помощью специального киоска самостоятельной регистрации).

В Базу данных могут быть введены паспортные данные, фотография и подпись посетителя.



## Уведомление сотрудников о приходе посетителя

После регистрации посетителя на территории предприятия пригласившему сотруднику автоматически придет уведомление.

Сотрудник должен подтвердить прием посетителя и встретить его.

Если сотрудник отошел от рабочего места, он определяет замещающего сотрудника.



## Изготовление и выдача разового бумажного пропуска со штрих-кодом

Если посетитель получил одобрение на вход, ему распечатывается пропуск со штрих кодом.

Администратор может гибко настроить шаблон пропуска и поля, выводимые на печать.



- \* Настраивается под Вашу политику безопасности
- \* Проста в эксплуатации



### Фотоидентификация посетителя на посту охраны

Сканируя штрих-код с пропуска посетителя, сотрудник на Посту охраны быстро находит посетителя в списке. Может сверить паспортные данные и фото.



### Регистрация времени входа и выхода посетителя

Сотрудник Поста охраны пропускает посетителя на территорию предприятия и обратно, делая отметку в списке посетителя.

Система автоматически проставляет время входа и выхода посетителя.

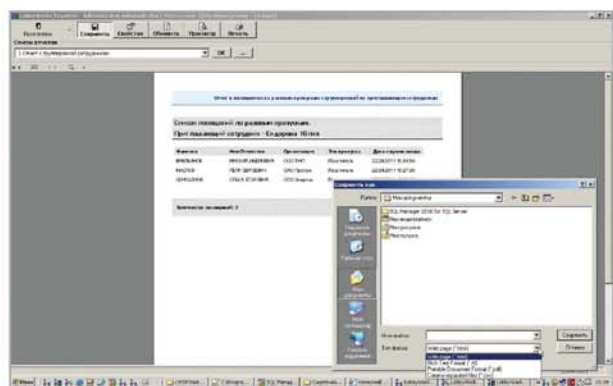
Если в конце визита посетитель не отметился на выходе, можно связаться с принимающим сотрудником и выяснить причины.



### Ведение «Черного списка»: контроль посетителя по ФИО, фото и др. данным

В «Черный список» заносятся нежелательные посетители. В момент регистрации посетителя происходит автоматическая проверка «Черного списка».

Если есть похожие записи, то приглашающий сотрудник, работник Бюро пропусков или Ресепшена получает уведомление.



### Отчеты в режиме реального времени, экспорт в форматы HTML, PDF, RTF, CSV

Уполномоченный персонал может иметь отчеты о пропусках и посетителях за любой период времени – кто, к кому, сколько раз приходил.

В режиме реального времени видеть, кто находится на объекте и у кого. Просмотреть карточку любого посетителя. Возможно автоматическое создание отчетов по расписанию.

## Пример системы LobbyWorks для учета разовых пропусков посетителей



Предварительная регистрация посетителя сотрудниками бизнес-центра.



Регистрация времени входа и выхода посетителя.



Уведомление сотрудников о событиях, связанных с посетителем.



Фотоидентификация посетителя на посту охраны.



Ввод данных о посетителе. Фотографирование, сканирование и распознавание документов.



Ведение "Черного списка": контроль посетителя по ФИО, фото и др. данным.



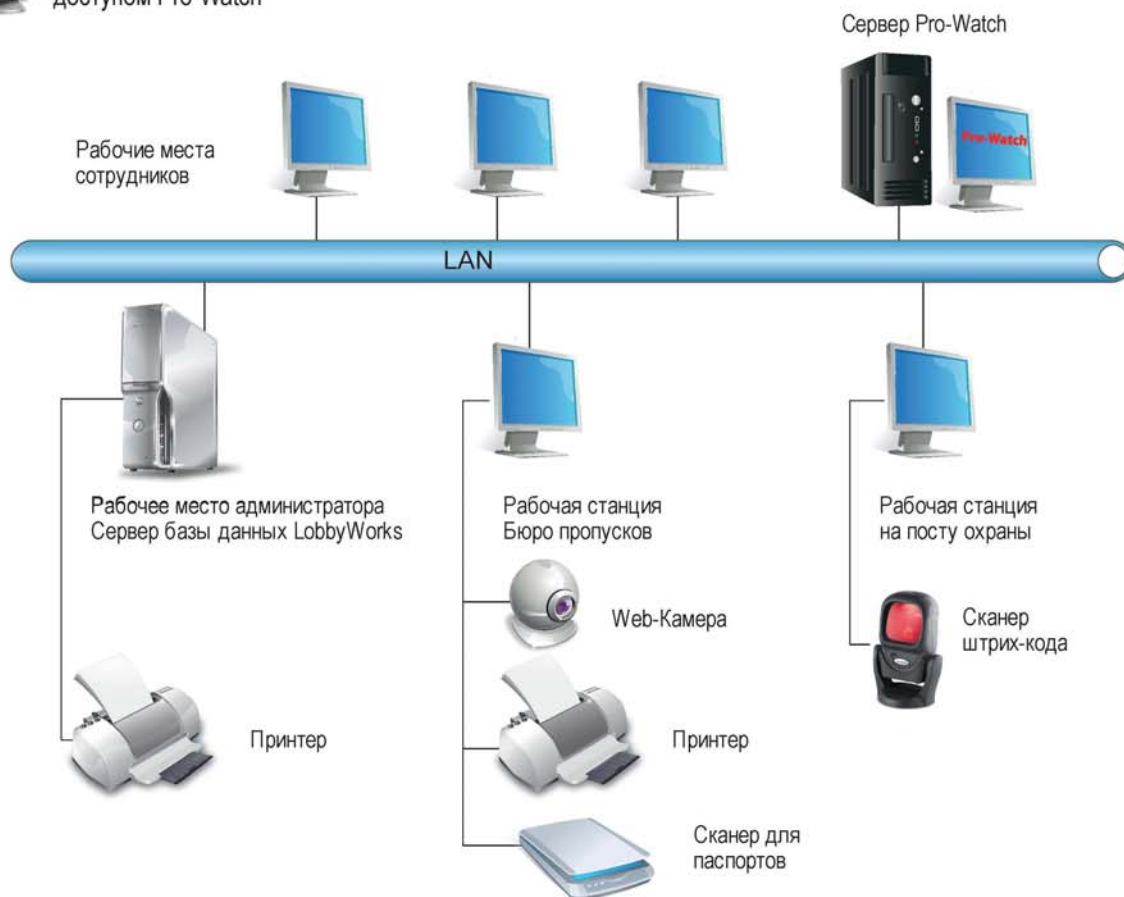
Изготовление и выдача разового бумажного пропуска со штрих-кодом.



Отчеты в режиме реального времени, экспорт в форматы HTML, POP, PTP, СЗУ.



Интеграция с системой контроля и управления доступом Pro-Watch



**Закажите бесплатную разработку структуры и алгоритма работы системы LobbyWorks для режима охраны Вашего предприятия!**



Официальный партнер Honeywell Integrated Systems  
Москва, Вольная ул., д. 39, стр. 4  
Тел./факс (495) 580-77-97 (многоканальный)  
E-mail: [prowatch@integr.ru](mailto:prowatch@integr.ru); [www.honsec.ru](http://www.honsec.ru)